



# Keuzekaart Homecare



VL

	1	2	3	4	5	6	7	8	9	10	11	12	13	14	15
<b>Lady</b>	TENA LADY MINI MAGIC	TENA LADY ULTRA MINI	TENA LADY ULTRA MINI PLUS	TENA LADY MINI (WINGS)	TENA LADY MINI PLUS (WINGS)	TENA LADY NORMAL	TENA LADY EXTRA	TENA LADY EXTRA PLUS	TENA LADY MAXI	TENA LADY MAXI NIGHT					
<b>Men</b>						TENA MEN LEVEL 1	TENA MEN LEVEL 2	TENA MEN LEVEL 3		TENA PU MEN LEVEL 4 (M/L)					
<b>Protective Underwear Women</b>								TENA PU WOMEN DISCREET (M, L)		TENA PU WOMEN PLUS (M, L)					
<b>Pants</b>								TENA PANTS DISCREET (M, L)		TENA PANTS PLUS (XXS, XS, S, M, L, XL)		TENA PANTS SUPER (S, M, L, XL)	TENA PANTS MAXI (M, L)		
<b>Flex</b>										TENA FLEX PLUS (S, M, L, XL)		TENA FLEX SUPER (S, M, L, XL)	TENA FLEX MAXI (S, M, L, XL)		
<b>Comfort</b>										TENA COMFORT PLUS	TENA COMFORT EXTRA	TENA COMFORT SUPER	TENA COMFORT MAXI		
<b>Slip</b>										TENA SLIP PLUS (XXS, S, M, L)		TENA SLIP SUPER (S, M, L)	TENA SLIP MAXI (S, M, L)	TENA SLIP ULTIMA (M, L)	

**Easy-Select kleurcodering** Om de verbanden en hun bijbehorende absorptieniveau snel te herkennen zijn deze voorzien van het Easy-Select kleurcodering-systeem en een uniform druppelindicatie-systeem. Ieder absorptieniveau heeft zijn eigen kleur en aantal druppeltjes. U vindt deze kleurcodering en druppelindicatie terug op alle verpakkingen én op de verbanden TENA Flex, TENA Comfort en TENA Slip. Bij TENA Flex en TENA Slip dient deze kleurbalk ook om het product in het midden te positioneren zodat het verband juist wordt gefixeerd.

**Het juiste product** Advisering van het juiste product is niet altijd eenvoudig. Een gemakkelijk hulpmiddel hierbij is de TENA Advieswijzer op [www.TENANET.be](http://www.TENANET.be). Daarnaast organiseren we TENA Workshops, waaraan u gratis kunt deelnemen. Belangrijke vragen die u sowieso kunt stellen om tot een goede keus te komen zijn:

- Welke bescherming wordt nu gebruikt?
- Hoeveel verbanden worden per 24 uur gebruikt?
- Hoeveel urine wordt tussen twee toiletgangen door verloren (druppeltjes, scheutjes of grotere hoeveelheden)?

## Vormen van incontinentie

**Stressincontinentie (inspanningsincontinentie)** De persoon verliest urine bijvoorbeeld bij het lachen, niezen of hoesten. Het kan gaan om verlies van druppels tot scheutjes urine.

**Urge-incontinentie (aandrangincontinentie)** De persoon voelt een sterke aandrang om te plassen en kan het niet ophouden. Het gaat vaak om het verlies van grotere hoeveelheden urine.

**Gemengde incontinentie** De persoon heeft zowel stressincontinentie als urge-incontinentie. Deze vorm van incontinentie komt het meeste voor.

**Overloopincontinentie** De persoon verliest continu druppeltjes urine. De persoon voelt wel aandrang maar het lukt niet om te plassen. Hierdoor blijft de blaas te vol, waardoor de urine gaat 'overlopen'.

**Neurologische incontinentie (voorheen Reflex)** Urineverlies ten gevolge van een neurologisch defect.

**Functionele incontinentie** Functionele incontinentie komt veel voor bij personen in rust- en verzorgingstehuizen. Bijvoorbeeld een persoon die het toilet niet meer kan vinden of te lang moet wachten op hulp of een persoon die moeite heeft met de knoop van zijn broek, waardoor hij de urine niet meer kan ophouden.

**Fecsincontinentie** Ongewild verlies van anaal vocht of feces.

**Dubbele incontinentie** De persoon verliest zowel urine als feces.

# Aanlegtechnieken

## Een goed begin is het halve werk

### TENA Men



Haal het verband uit de verpakking, vouw het open en dubbel, verwijder de plakstrook.



Zorg ervoor dat de brede kant van het verband aan de bovenkant zit.



Plak het verband goed vast aan de voorzijde van het ondergoed en trek het omhoog. Zorg ervoor dat het verband goed aansluit op het lichaam.

### TENA Flex\*verband openen



Vouw het product open.



Haal van rechts naar links de band los ...



... en vervolgens van links naar rechts.

### TENA Flex\*staand



Maak de band rond de buik van de gebruiker vast met de klittenbandstrips.



Haal het verband zigzaggend tussen de benen door naar voren en trek het omhoog. Op deze manier wordt een komvorm gemaakt aan de voorzijde van het lichaam.



Maak de uiteinden met de klittenbandstrips vast aan de band.

### TENA Flex\*liggend



Leg de gebruiker op één zijde en plaats de band onder en over de heup. Haal het verband tussen de benen door naar voren.



Draai de gebruiker op de rug en maak de band vast rond de heupen met de klittenbandstrips.



Haal het verband zigzaggend tussen de benen door naar voren en trek het omhoog. Op deze manier wordt een komvorm gemaakt aan de voorzijde van het lichaam. Maak de uiteinden met de klittenbandstrips vast aan de band.

\* TENA Flex kan zowel op de buik als op de rug gesloten worden.

### TENA Lady



Neem het verband uit de verpakking, vouw het open en in de lengte dubbel. Vorm het verband tot een goot.



Verwijder de bescherm laag van de plakstrook. Druk de plakstrook stevig aan in het ondergoed (of TENA Fix Cotton Briefs) en trek het omhoog. Let er vooral op dat het verband goed aansluit op het lichaam.

### TENA Slip staand



Verwijder de gebruikte TENA Slip van voor naar achteren. Sla de nieuwe TENA Slip open en vouw het verband in de lengte dubbel tot een goot. Breng het verband aan (let op: plakstrips aan de achterzijde). Een zittend persoon tilt u nu eerst op.



Houd de achterkant van het verband tegen het lichaam en zorg ervoor dat bij het van achteren naar voren aanbrengen, het verband niet langs de huid schuift. Trek het verband zigzaggend omhoog tot het goed aansluit in de liezen. Plak eerst de onderste plakstrips op de Tape Landing Zone (herkleeftbare plakstrook) vast.



Fixeer daarna de bovenste plakstrips schuin naar beneden. Haal eventuele huidplooiën uit het verband.

### TENA Slip liggend



Draai de gebruiker op de zij en verwijder het gebruikte verband van voor naar achteren. Sla de nieuwe TENA Slip open en vouw het verband in de lengte dubbel tot een goot. Breng het verband aan (let op: plakstrips aan de achterzijde).



Zorg ervoor dat bij het van achteren naar voren aanbrengen, het verband niet langs de huid schuift. Draai de gebruiker op de rug. Trek het verband zigzaggend omhoog tot het goed aansluit in de liezen en vouw het aan de voorzijde open.



Plak eerst de onderste plakstrips op de Tape Landing Zone (herkleeftbare plakstrook) vast en fixeer daarna de bovenste plakstrips schuin naar beneden. Haal eventuele huidplooiën uit het verband.

### TENA Protective Underwear & TENA Pants



Verwijder het verband bij verzadiging, door de zijnaden open te scheuren.



Rol het verband na gebruik op, plak het vast met behulp van de plakstrip op de achterzijde van het verband en gooi het weg.

### TENA Comfort staand



Trek het fixatiebroekje omlaag tot op de bovenbenen. Verwijder het verband van voor naar achteren. Vouw het nieuwe verband in de lengte dubbel tot een goot en breng het zo van voor naar achteren aan. Een zittend persoon tilt u nu eerst op.



Trek het verband zigzaggend tot in de liesplooiën omhoog zodat het goed aansluit en vouw het dan open.



Trek het broekje omhoog en fixeer het verband tegen het lichaam. Trek het broekje goed op tot in de liezen en haal eventuele huidplooiën uit het broekje.

### TENA Comfort liggend



Draai de gebruiker op de zij en trek het fixatiebroekje aan één kant omlaag. Verwijder het verband van voor naar achteren.



Vouw het nieuwe verband in de lengte dubbel tot een goot en schuif het van voor naar achteren tussen de benen. Trek het verband zigzaggend tot in de liesplooiën omhoog zodat het goed aansluit en vouw het dan open. Zorg dat het verband goed aansluit bij de billen.



Draai de gebruiker op de rug. Trek het broekje goed omhoog tot in de liezen en haal eventuele huidplooiën uit het broekje.

# TENA Advieswijzer























Voor iedereen het juiste verband

▼ = NEE




▶ = JA



Wanneer u de juiste vragen stelt bent u al een eind op weg. Een paar voorbeelden:

- Met welke frequentie verliest u urine?
- Welk soort verband gebruikt u momenteel?
- Hoeveel verbanden gebruikt u momenteel?

Symptomen	Hoeveelheid urine	Bijzonderheden	Ons advies
Verlies van druppels of scheutjes urine bij inspanning (bijvoorbeeld hoesten, lachen, niezen). Na aandrang of een gewone urinelozing	Af en toe wat druppels	Af en toe, bijvoorbeeld bij sporten	 <b>TENA Lady Mini Magic</b>  <b>TENA Lady Ultra Mini</b>  <b>TENA Lady Ultra Mini Plus</b>
	Regelmatig wat druppels, af en toe wat scheutjes	Voor meer zekerheid	 <b>TENA Lady Mini</b>  <b>TENA Lady Mini Wings</b>
	Regelmatig wat scheutjes	Langer verband voor meer absorptie. Voor overdag of 's nachts.	 <b>TENA Lady Mini Plus</b>  <b>TENA Lady Mini Plus Wings</b>
Verlies van flinke scheuten urine. De plas niet altijd meer kunnen ophouden tot het toilet	Onverwachte aandrang. Grote scheuten	Goede mobiliteit	 <b>TENA Lady Normal</b>  <b>TENA Men Level 1</b>
	Weinig of geen aandrang, regelmatig spontaan urineverlies en/of fecesincontinentie	Behoefte aan meer draagcomfort	 <b>TENA Lady Extra</b>  <b>TENA Men Level 2</b>
Verlies van gehele of gedeeltelijke blaasinhoud. Weinig of geen controle meer over plas en/of ontlasting	Weinig of geen controle, verlies van volledige blaasinhoud	Behoefte aan extra absorptievermogen (bijv. 's nachts)	 <b>TENA Lady Extra Plus</b>  <b>TENA Lady Maxi</b>  <b>TENA Men Level 3</b>
		Goede mobiliteit	 <b>TENA Protective Underwear Women Discreet (M, L)</b>
		Behoefte aan extra absorptievermogen (bijv. 's nachts)	 <b>TENA Protective Underwear Women Plus (M, L)</b>  <b>TENA Protective Underwear Men Level 4 (M/L)</b>
Verlies van gehele of gedeeltelijke blaasinhoud. Weinig of geen controle meer over plas en/of ontlasting	Weinig of geen controle, verlies van volledige blaasinhoud	Onvoldoende mobiliteit. Dagverband	 <b>TENA Pants Super (S, M, L, XL)</b>  <b>TENA Pants Maxi (M, L)</b>
		Voor overdag. Eventueel ook 's nachts	 <b>TENA Flex Plus (S, M, L, XL)</b>
		Voor de nacht	 <b>TENA Flex Super (S, M, L, XL)</b>
			 <b>TENA Flex Maxi (S, M, L, XL)</b>

# TENA Productoverzicht



Product	Art. no.	CNK-code	Type / maat / inhoud	Extra informatie	Doos inhoud	Confectiematen		
						Dames	Heren	
<b>VERBANDEN</b>								
<b>TENA Lady</b>								
<ul style="list-style-type: none"> <li>Neutraliseert ongewenste geurtjes (Fresh Odour Control)</li> <li>Snelle opname van urine en droge toplaag</li> <li>Lengte-elastieken zorgen voor komvorm en goede pasvorm</li> <li>Vrouwelijk en modern ontwerp</li> <li>Toplaag voor extra draagcomfort (Silky Softness)</li> <li>Grotere kern laat urine snel door en houdt de toplaag droog (TENA Lady Maxi Night)</li> </ul>		761001	2322-865	Mini Magic	<b>TENA Lady</b> Gebruik nauwsluitend ondergoed	6 x 34 (204)		
		761130	2649-952	Ultra Mini		10 x 28 (280)		
		761801	2399-913	Ultra Mini Plus		6 x 24 (144)		
		760210	2649-945	Mini		10 x 20 (200)		
		762220	2836-229	Mini Wings		9 x 18 (162)		
		760301	2065-381	Mini Plus		10 x 16 (160)		
		762300	2836-237	Mini Plus Wings		10 x 16 (160)		
		760406	2065-399	Normal		12 x 24 (288)		
		760506	2065-407	Extra		12 x 20 (240)		
		760604	2322-873	Extra Plus		6 x 30 (180)		
760906	2651-115	Maxi	10 x 12 (120)					
760921	2922-565	Maxi Night	6 x 12 (72)	<b>Nieuw!</b> Gebruik nauwsluitend ondergoed				
<b>TENA Men / TENA Protective Underwear Men</b>								
<ul style="list-style-type: none"> <li>Anatomisch gevormd, speciaal voor mannen</li> <li>Ademende achterzijde voor verhoogd comfort en discretie</li> <li>Zacht absorptielaagje: laat urine snel door en houdt de huid droog</li> <li>Gaat de ontwikkeling van geurtjes tegen (Odour Control)</li> <li>Eigenschappen van TENA Protective Underwear Men Level 4, zie hieronder</li> </ul>		750651	2682-763	Level 1	Gebruik nauwsluitend ondergoed	6 x 24 (144)		
		750750	1726-991	Level 2	Gebruik nauwsluitend ondergoed	6 x 20 (120)		
		750830	2783-280	Level 3		6 x 16 (96)		
		798300	2806-693	Level 4 Medium/Large	Heupomvang 95 - 125 cm	8 x 10 (80)		46 - 54
<b>TENA Protective Underwear</b>								
<ul style="list-style-type: none"> <li>Draagt en oogt als gewoon ondergoed</li> <li>De sterk absorberende kern zorgt voor zekerheid</li> <li>Voelt zacht als katoen</li> <li>Nauwsluitende pasvorm</li> <li>Vrouwelijk of mannelijk design</li> </ul>		795208	2806-875	Women Discreet Medium	<b>Voor apothekers!</b> Heupomvang 75 - 100 cm	4 x 8 (32)	36	
		795307	2806-842	Women Discreet Large	<b>Voor apothekers!</b> Heupomvang 95 - 125 cm	4 x 7 (28)	36 - 44	
		795203	2806-891	Women Discreet Medium	<b>Voor medisch spec.zaak!</b> Heupomvang 75 - 100 cm	8 x 12 (96)	36	
		795303	2806-859	Women Discreet Large	<b>Voor medisch spec.zaak!</b> Heupomvang 95 - 125 cm	8 x 10 (80)	36 - 44	
		797200	2806-792	Women Plus Medium	Heupomvang 75 - 100 cm	8 x 12 (96)	34 - 44	
		797300	2806-768	Women Plus Large	Heupomvang 95 - 125 cm	8 x 10 (80)	42 - 50	
		798300	2806-693	Men Level 4 Medium/Large	Heupomvang 95 - 125 cm	8 x 10 (80)		46 - 54

TENA Pants			TENA Pants						
<ul style="list-style-type: none"> <li>Voor een perfecte pasvorm en extra zekerheid (Body-Close Fit)</li> <li>Betere en snellere opname voor minder huidirritatie (Dry Fast Core)</li> <li>Opstaande vochtafstotende randjes, minimaliseren kans op doorlekken (Security Barrier)</li> <li>TENA Pants Plus XXS is speciaal voor kinderen en volwassenen tot 60 kg</li> </ul>		792300	1663-806	Discreet Medium	Heupomvang	75 - 100 cm	4 x 12 (48)	36	46
		793300	1663-814	Discreet Large		95 - 125 cm	4 x 10 (40)	36 - 44	46 - 54
		790812	2737-898	Plus Extra Extra Small	Heupomvang	40 - 70 cm	4 x 12 (48)	< 34	< 44
		790901	2047-553	Plus Extra Small		50 - 70 cm	4 x 11 (44)	< 34	< 44
		791002	1569-441	Plus Small		65 - 85 cm	4 x 14 (56)	< 34	< 44
		791102	1569-458	Plus Medium		80 - 110 cm	4 x 14 (56)	34 - 44	44 - 54
		791202	1569-466	Plus Large		100 - 135 cm	4 x 14 (56)	42 - 50	52 - 56
		791302	2108-082	Plus Extra Large		120 - 160 cm	4 x 12 (48)	> 48	> 56
		791060	2108-074	Super Small	Heupomvang	65 - 85 cm	4 x 12 (48)	< 34	< 44
		791160	2047-579	Super Medium		80 - 110 cm	4 x 12 (48)	34 - 44	44 - 54
		791260	2047-561	Super Large		100 - 135 cm	4 x 12 (48)	42 - 50	52 - 56
		791360	2881-217	Super Extra Large		120 - 160 cm	4 x 12 (48)	> 48	> 50
		791170	2737-914	Maxi Medium ☀️🌙	Heupomvang	80 - 110 cm	4 x 10 (40)	34 - 44	44 - 54
791270	2737-906	Maxi Large ☀️🌙		100 - 135 cm	4 x 10 (40)	42 - 50	52 - 56		
TENA Flex			TENA Flex						
<ul style="list-style-type: none"> <li>Klittenbandsluiting voor het eenvoudig aan- en uitdoen (Superfit)</li> <li>Flexibel gedeelte in de banden, die de lichaamsbewegingen volgt (ComfiStretch)</li> <li>Een dubbele pulpmat voor snellere opname, optimale verspreiding en het beter vasthouden van urine (Twin Core Dry Soft Technology)</li> <li>Taille-elastieken voor en achter: verhoogd pasvorm en helpt doorlekken voorkomen (Flexifit)</li> <li>Zacht ademend materiaal voor verhoogd comfort en discretie (Air Dry Layer)</li> <li>Urine-indicator verandert van geel in opvallend blauw, als het product verzadigd raakt (True Blue)</li> <li>Betere en snellere opname van urine met minder kans op huidirritatie (FeelDry Soft)</li> </ul>		723130	2275-386	Plus Small	Heupomvang	61 - 87 cm	3 x 30 (90)	< 34	< 44
		723230	2230-977	Plus Medium		71 - 102 cm	3 x 30 (90)	34 - 42	44 - 50
		723330	2230-985	Plus Large		83 - 120 cm	3 x 30 (90)	40 - 46	48 - 56
		723430	2342-509	Plus Extra Large		105 - 153 cm	3 x 30 (90)	> 46	> 56
		724130	2636-967	Super Small	Heupomvang	61 - 87 cm	3 x 30 (90)	< 34	< 44
		724230	2636-983	Super Medium		71 - 102 cm	3 x 30 (90)	34 - 42	44 - 50
		724330	2636-991	Super Large		83 - 120 cm	3 x 30 (90)	40 - 46	48 - 56
		724430	2637-635	Super Extra Large		105 - 153 cm	3 x 30 (90)	> 46	> 56
		725122	2275-402	Maxi Small ☀️🌙	Heupomvang	61 - 87 cm	3 x 22 (66)	< 34	< 44
		725222	2230-993	Maxi Medium ☀️🌙		71 - 102 cm	3 x 22 (66)	34 - 42	44 - 50
		725322	2231-009	Maxi Large ☀️🌙		83 - 120 cm	3 x 22 (66)	40 - 46	48 - 56
725421	2256-329	Maxi Extra Large ☀️🌙		105 - 153 cm	3 x 21 (63)	> 46	> 56		
TENA Comfort			TENA Comfort						
<ul style="list-style-type: none"> <li>Een dubbele pulpmat voor snellere opname, optimale verspreiding en het beter vasthouden van urine (Twin Core Dry Soft Technology)</li> <li>Verband plooit zich soepel tot een komvorm (All-Round Barrier)</li> <li>Urine-indicator verandert van geel in blauw, als het product verzadigd raakt (True Blue)</li> <li>Betere en snellere opname van urine met minder kans op huidirritatie (FeelDry)</li> </ul>		752823	2687-119	Plus	Gebruik:		2 x 46 (92)		
		752923	2687-218	Extra	TENA Fix Stretchbroekje		2 x 40 (80)		
		758123	2687-127	Super	of TENA Fix Cotton Special		2 x 30 (60)		
		759154	2687-101	Maxi ☀️🌙			2 x 28 (56)		
TENA Slip			TENA Slip						
<ul style="list-style-type: none"> <li>TENA Slip Extra Small is speciaal voor kinderen</li> <li>TENA Slip Ultima voor superieure absorptie en ultiem comfort door zacht ademend materiaal (Air Dry Layer)</li> </ul>		710008	2687-143	Extra Small	Heupomvang	49 - 74 cm	3 x 30 (90)	< 34	< 44
		710001	2687-226	Plus Small		56 - 85 cm	3 x 30 (90)	34 - 36	< 44
		710002	2687-176	Plus Medium		73 - 122 cm	3 x 30 (90)	36 - 42	44 - 52
		710003	2687-234	Plus Large		92 - 144 cm	3 x 30 (90)	42 - 52	52 - 60
		710015	2941-508	Super Small	Heupomvang	56 - 85 cm	3 x 30 (90)	34 - 36	< 44
		710005	2687-200	Super Medium		73 - 122 cm	3 x 28 (84)	36 - 42	44 - 52
		710006	2687-184	Super Large		92 - 144 cm	3 x 28 (84)	42 - 52	52 - 60
		710500	2687-150	Maxi Small ☀️🌙	Heupomvang	56 - 85 cm	3 x 24 (72)	34 - 36	< 44
		710501	2687-168	Maxi Medium ☀️🌙		73 - 122 cm	3 x 24 (72)	36 - 42	44 - 52
		715302	2687-135	Maxi Large ☀️🌙		92 - 144 cm	3 x 24 (72)	42 - 52	52 - 60
		716221	2617-611	Ultima Medium ☀️🌙	Heupomvang	73 - 122 cm	3 x 21 (63)	36 - 42	44 - 52
		716321	2617-579	Ultima Large ☀️🌙		92 - 144 cm	3 x 21 (63)	42 - 52	52 - 60



FIXATIE									
TENA Fix, Slip en Stretch					TENA Fix, Slip en Stretch				
Ter fixatie van TENA Comfort • Gaat min. 50 wasbeurten mee • Wassen op 60° C, in de droogtrommel tot 60° C		754023	2831-436	S (Gele tailleband)	Heupomvang	70 - 90 cm	20 x 5 (100)	< 36	< 44
		754024	2831-493	M (Blauwe tailleband)	Heupomvang	80 - 100 cm	20 x 5 (100)	36 - 40	44 - 46
		754025	2831-485	L (Bruine tailleband)	Heupomvang	90 - 110 cm	20 x 5 (100)	40 - 46	46 - 56
		754026	2831-469	XL (Groene tailleband)	Heupomvang	100 - 120 cm	20 x 5 (100)	46 - 50	56 - 60
		754027	2831-451	XXL (Oranje tailleband)	Heupomvang	120 - 140 cm	20 x 5 (100)	> 50	> 60
TENA Fix Cotton Special					TENA Fix Cotton Special				
Ter fixatie van TENA Comfort • Zacht rekbaar katoen • Duurzaam, ca. 100 wasbeurten • Wassen op 90° C, in de droogtrommel tot 60° C		756701	1485-283	Small/Medium	Heupomvang	60 - 90 cm	34 x 1 (34)	< 36	< 44
		756801	1485-275	Large/Extra Large	Heupomvang	80 - 110 cm	28 x 1 (28)	36 - 42	44 - 52
		756901	1497-825	Extra Extra Large	Heupomvang	100 - 130 cm	24 x 1 (24)	> 42	> 52
OVERIGE									
TENA Hygiene sheet					TENA Hygiene sheet				
Bedbeschermende onderlakens		784430	1530-203	Steeklaken 85x160 cm			3 x 25 (75)		
		774400	1521-863	Steeklaken 85x175 cm			80 stuks		
		774800	—	Steeklaken 85x210 cm			80 stuks		
TENA Bed					TENA Bed				
Bedbeschermende onderleggers		771030	1278-811	Plus 60 x 60 cm	Onderleggers in tassen		4 x 30 (120)		
		773620	1670-629	Plus 60 x 90 cm	Onderleggers in tassen		4 x 20 (80)		
		772400	—	Plus 40 x 60 cm	Onderleggers in bulkverpakking		180 stuks		
		771000	—	Plus 60 x 60 cm	Onderleggers in bulkverpakking		120 stuks		
		773680	—	Plus 60 x 90 cm	Onderleggers in bulkverpakking		80 stuks		
TENA Servetten					TENA Servetten				
		720511	2654-432	Medium 37 x 48 cm			6 x 150 (900)		
		720611	2654-440	Large 37 x 68 cm			6 x 150 (900)		

TENA Huidverzorging	Art. no.	CNK-code	Type / inhoud	Extra informatie	Doos inhoud	
<b>Reinigen</b>						
<ul style="list-style-type: none"> <li>TENA Huidverzorging: 3-in-1 systeem voor intieme verzorging van de ouder wordende huid</li> <li>TENA Wash Glove - Zacht maar sterk doekje voor het wassen van een gevoelige huid (met of zonder plastic binnenkant)</li> <li>TENA Wash Cream - Reinigt en verzorgt de huid zonder gebruik van water</li> <li>TENA Soft Wipe - Zacht maar stevig doekje om de huid te wassen of te drogen</li> <li>TENA Wet Wipe - Sterk en vochtig wasdoekje voor frequente wasbeurten</li> <li>TENA Wash Mousse - Reinigt krachtig, met name bij fecesincontinentie</li> </ul>		740500	2322-386	Wash Glove with plastic lining	Wegwerp + plastic binnenkant	6x175 (1050)
		740400	2322-378	Wash Glove	Wegwerp	6x200 (1200)
		2058	2320-711	Wash Cream 250 ml	Tube	10 stuks
		2060	2320-737	Wash Cream 500 ml	Flacon met pompje	10 stuks
		2061	2322-345	Wash Cream 1000 ml	Flacon met pompje	6 stuks
		740710	2322-394	Soft Wipe 30x32 cm	Dispenser	8x135 (1080)
		2518	2546-992	Wet Wipe 32x20 cm	Dispenser	12x48 (576)
		1989	2320-703	Wash Mousse 400 ml	Spray	15 stuks
<b>Herstellen</b>						
<ul style="list-style-type: none"> <li>TENA Skin Lotion - Herstelt de natuurlijke vochtbalans van de huid</li> <li>TENA Skin Cream - Zorgt voor het behouden van de soepelheid en goede conditie van de huid</li> <li>Skin Care Oil - Is ongeparfumeerd en herstelt en verzacht de huid</li> </ul>		1968	2320-661	Skin Lotion 250 ml	Flacon	10 stuks
		1972	2320-679	Skin Lotion 500 ml	Flacon met pompje	10 stuks
		1974	2320-687	Skin Cream 150 ml	Tube	10 stuks
		1982	2320-695	Skin Care Oil 250 ml	Flacon	10 stuks

Beschermen		Beschermen					
<ul style="list-style-type: none"> <li>TENA Barrier Cream - Beschermst tegen irritaties en neutraliseert geurtjes</li> <li>TENA Zinc Cream - Heeft een helende en verzorgende werking</li> </ul>		1980	2320-778	Barrier Cream	150 ml	Tube	10 stuks
		1978	2320-752	Zinc Cream	100 ml	Tube	10 stuks
Algemene verzorging		Algemene verzorging					
<ul style="list-style-type: none"> <li>TENA Liquid Soap - Extra zachte zeep voor de reiniging van het gehele lichaam en de extra gevoelige huid</li> <li>TENA Shampoo &amp; Shower - Extra zacht, geschikt voor de gevoelige huid en de haarverzorging</li> </ul>		1990	2572-006	Liquid Soap	500 ml	Flacon met pompje	10 stuks
		1992	2320-786	Shampoo & Shower	500 ml	Flacon met pompje	10 stuks

### SCA PERSONAL CARE

Culliganlaan 1D, B-1831 DIEGEM, België

T +32 (0)2 766 05 52 W [www.TENA.be](http://www.TENA.be)

TENA® is een geregistreerd merk van SCA HYGIENE PRODUCTS

